


SERIE DP-10 / SERIE DP-15

Capacidad máxima 22 l/min
Tamaño de la toma 3/8" (10 mm)

Capacidad máxima 28 l/min
Tamaño de la toma 1/2" (15 mm)



DP-10 aluminio

Dimensiones:
186 mm de ancho x 241 mm de alto
Peso neto: 3,6 kg
Peso del envío: 4, 5 kg

DP-10 polipropileno

Dimensiones:
196 mm de ancho x 196 mm de alto
Peso neto: 3,1 kg
Peso del envío: 4,0 kg



DP-15 polipropileno

Dimensiones:
246 mm de ancho x 297 mm de alto
Peso neto: 4,0 kg
Peso del envío: 5,4 kg



DP-10 acero inoxidable

Dimensiones:
186 mm de ancho x 241 de alto
Peso neto: 5,3 kg
Peso del envío: 6,2 kg



ESPECIFICACIONES DE LAS SERIES DP-10 / DP-15

Dimensiones de tomas DP-10

Conexión de captación y descarga:

Polipropileno (PPG)	3/8" 10 mm Rc hembra
Aluminio (ADC-12)	3/8" 10 mm Rc hembra
Acero inoxidable (316)	3/8" 10 mm Rc hembra

Dimensiones de tomas DP-15

Conexión de captación y descarga:

Polipropileno (PPG)	1/2" 15 mm Rc hembra
Acetal conductor (POM)	1/2" 15 mm Rc hembra

Entrada y salida de aire

Entrada de aire (con válvula de bola):	1/4" 5 mm Rc hembra
Salida de aire (con silenciador):	3/8" 10 mm Rc hembra

Presión del suministro de aire (todos los modelos)

1,4 – 7 bar (0,14 – 0,7 MPa)

Volumen de descarga por ciclo

DP-10: 76 cc

DP-15: 93 cc

Ciclos máximos por minuto

Todos los diafragmas: 300

Tamaño máximo de sólidos

1,0 mm (1/32")

Altura máxima de succión en seco

Todos los diafragmas: 3 m

Motores neumáticos

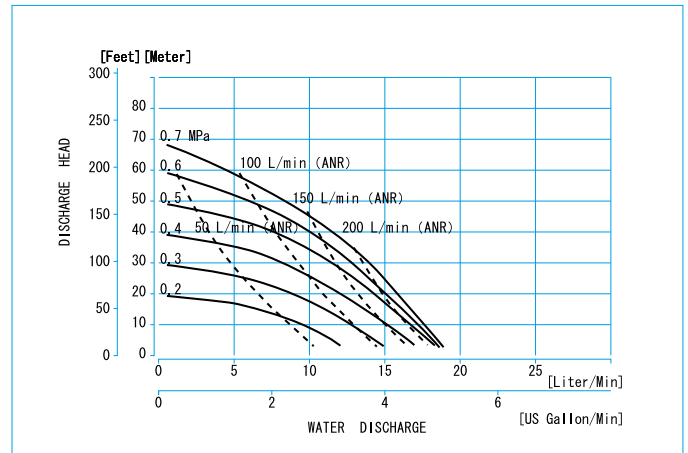
Estándar: aluminio

Opcional: recubrimiento de Teflon® o placas de níquel químico

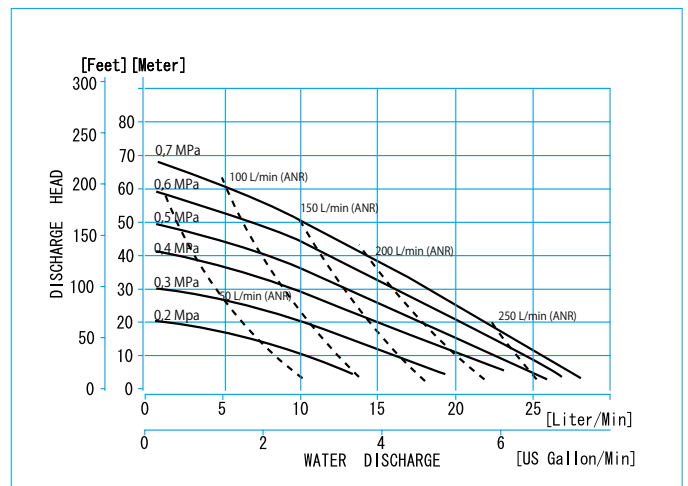
Notas:

Las bombas provistas de Hytrel® incluyen juntas tóricas impregnadas de Buna-N. Las bombas provistas de Santoprene® incluyen juntas tóricas impregnadas de EPDM.

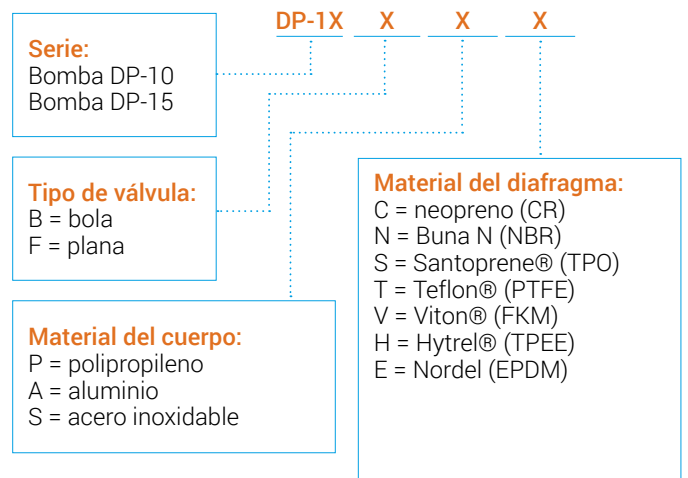
Curva de rendimiento de la serie DP-10



Curva de rendimiento de la serie DP-15



Nomenclatura del número de modelo



DP-15 por defecto con válvulas planas. La válvula de bola es opcional. Opciones adicionales enumeradas en la página 35.